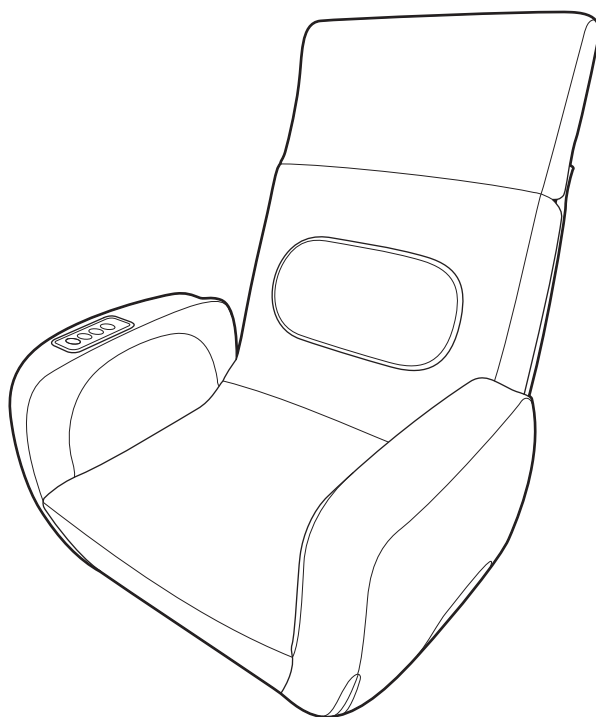


座いすマッサージャー DZM-2001

取扱説明書・保証書

このたびは、当社製品をお買い上げいただきまして、誠にありがとうございます。
正しくご使用いただくために必ずこの取扱説明書をよくお読みください。なお、お読みになられたあともいつでも見られるように大切に保存してください。





も く じ



安全上のご注意 P.2 ~ P.3	修理・サービスを依頼する前にP.10
各部の名称とはたらき P.4	仕様P.11
正しい使いかた P.5 ~ P.8	アフターサービスについて	裏表紙
お手入れと保存 P.9	保証書	裏表紙

安全上のご注意





- ご使用になる前に、この「安全上のご注意」をよくお読みのうえ、正しくお使いください。
- ここに示した注意事項は安全に関する重大な内容を記載していますので、必ず守ってください。
- お読みになったあとは、お使いになる方がいつでも見られるところに、必ず保存してください。

 警告	誤った取り扱いをすると、人が死亡または重傷を負う可能性が想定される内容を示します。
 注意	誤った取り扱いをすると、人が傷害を負う可能性および物的損害の発生が想定される内容を示します。 (物的損害とは、家屋・家財・家畜・ペット等にかかわる拡大損害を示します。)







図記号の意味と例

	⊘は、「してはいけないこと」を意味しています。具体的な禁止内容は、⊘の中や近くに絵や文章で示しています。(左図の場合は、「分解禁止」を示します。)
	●は「必ずすること」を意味しています。具体的な強制内容は、●の中や近くに絵や文章で示しています。(左図の場合は、「ACアダプターをコンセントから抜くこと」を示します。)











警告

 指示	<p>医師の治療を受けている人や、次のような人は医師にご相談ください。</p> <ul style="list-style-type: none"> ●ペースメーカーなどの電磁障害の影響を受けやすい体内植込型医用電気機器を使用している人。 ●安静を必要とする人。 ●悪性腫瘍のある人。 ●心臓に障害のある人。 ●熱の高い人(38℃以上・有熱期)。(例:急性炎症症状倦怠(けんたい)感、悪寒、血圧変動などの強い時期、衰弱しているとき) ●骨粗しょう症の人、脊椎の骨折、ねんざ、肉離れなど急性(とうつう)性疾患の人。 ●妊娠初期の不安定期又は出産直後の人。 ●かつて治療を受けたところまたは疾患部へ使用する人。 ●背骨(脊椎)に異常のある人又は左右に曲がっている人。 ●特に身体に異常を感じているとき。 ●皮膚に創傷のある人。 ●糖尿病などによる高度な末梢循環障害による知覚障害のある人。 ●温度感覚喪失が認められる人。 ●使用しても効果が現れない人。 ●その他医療機関で治療中の人。 				
 禁止	<p>次のような人は使用しないでください。 症状を悪化させるおそれがあります。</p> <ul style="list-style-type: none"> ●医師からマッサージを禁じられている人。 <p>例: 血栓塞栓症、重度の動脈瘤、急性静脈瘤、各種皮膚炎、各種皮膚感染症(皮下組織の炎症を含む)など。</p>				
 禁止	<p>交流100V以外では使用しない。 火災・感電・故障の原因になります。</p>	 指示	<p>異常時(こげ臭い、発煙など)はACアダプターを抜き、使用を停止する。 火災・感電の原因になります。</p>	 プラグを抜く	<p>お手入れの際は、安全のためACアダプターをコンセントから抜く。 感電・火災・けがの原因になります。</p>
	<p>電源コードを傷つけたり、破損したり、加工したり、無理に曲げたり、引っ張ったり、ねじったり、たばねたり、重いものを乗せたり、挟み込んだりしない。 火災・感電の原因になります。</p>		<p>ACアダプターはコンセントの奥までしっかり差し込む。 感電・ショート・発火の原因になります。</p>	 分解禁止	<p>分解しない。また、修理技術者以外の人は修理しない。 火災・感電・けがの原因になります。 修理はお買い上げの販売店またはドウシシャお客様相談室(裏表紙参照)にご相談ください。</p>
	<p>電源コードやACアダプターが傷んだり、コンセントの差し込みがゆるいときは使用しない。 感電・ショート・発火の原因になります。</p>		<p>ACアダプターの刃および刃の取り付け面にホコリが付着している場合はふきとる。 ホコリが付着したままACアダプターを差し込むと、ショート・火災の原因になります。</p>	 ぬれ手禁止	<p>ぬれた手で、ACアダプターを抜き差ししない。 感電の原因になります。</p>
	<p>子供に使用させない。また本体の上で遊ばせない。乗らせない。 けがや故障の原因になります。</p>		<p>使用しないときは、必ずACアダプターをコンセントから抜く。 絶縁劣化による感電・漏電・火災の原因になります。</p>	 水ぬれ禁止	<p>水につけたり、水をかけたりしてぬらさない。本体が濡れた状態では使用しない。湿度の高い環境では使用しない。 ショート・感電の原因になります。</p>
<p>本体のすき間にピンや針金などの金属物等、異物を入れない。 感電・けがの原因になります。</p>	 プラグを抜く				

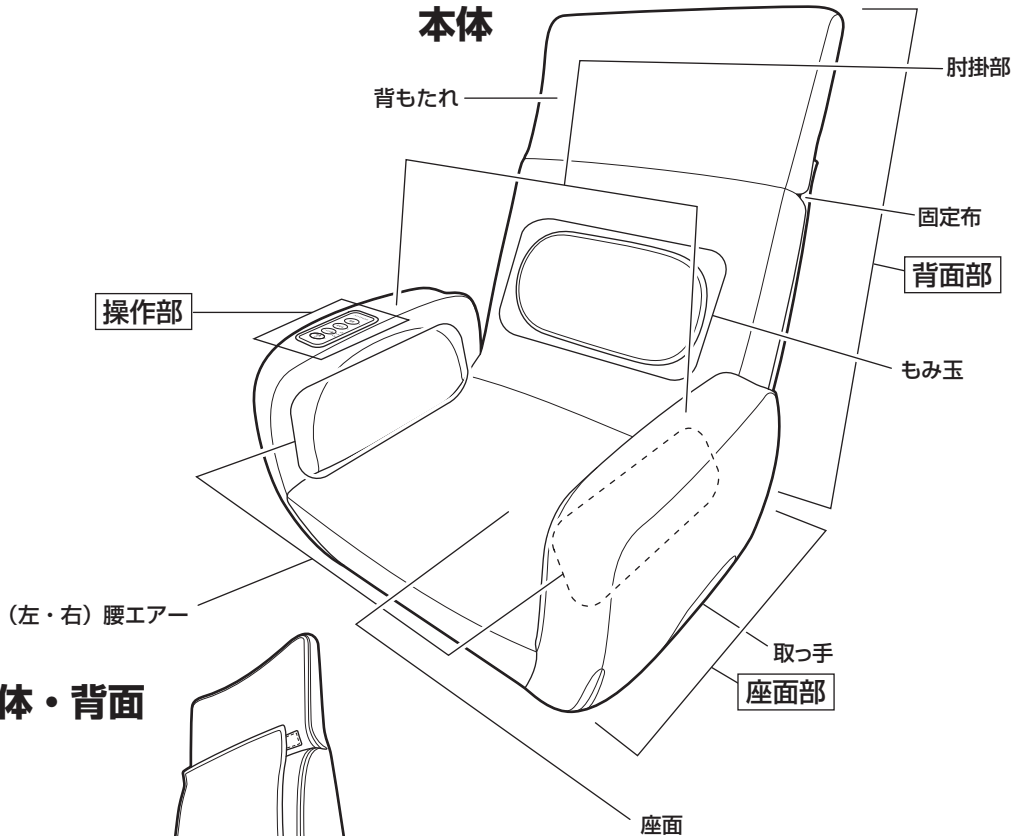
警告

 指示	<p>使用前に本体カバーが破れていないかを確認する。また、そのほかの部分にも破れがないか確認する。もし破れがある場合には、どんなに小さな破れでも、ただちに使用を中止し、ACアダプターをコンセントから抜き、修理を依頼する。</p> <p>布地が破れた状態で使用すると、感電やけがのおそれがあります。</p>	 禁止	<p>布団や毛布をかぶせたり、こたつで使用しない。ホットカーベットのうえで使用しない。</p> <p>内部の温度が上昇し、火災や事故、感電の原因になります。</p>	 禁止	<p>業務用として使用しない。</p>
	<p>スイッチ、タイマーなどが正常に作動するか確認する。</p>		<p>改造しない。</p> <p>発火や異常動作、けがの原因になります。</p>		<p>電源コードを束ねたままや巻きつけたまま使用しない。</p> <p>発火や発煙の原因になります。</p>
 禁止	<p>本体に乗って立ったり、勢いよく腰をおろしたりしない。</p> <p>けがや故障の原因になります。</p>	 禁止	<p>マッサージ以外の目的に使用しない。また頭、胸、腹、骨部、手、首などへは使用しない。</p> <p>事故やけが、体調不良をおこすことがあります。</p>	 禁止	<p>素肌や、衣服が濡れている状態で使用しない。</p> <p>けがや感電の原因になります。</p>
	<p>金属や燃えやすいものを近づけない。たばこを吸いながら使用したり、ストーブなどの火気の近くで使用したりしない。</p> <p>感電やショート、火災の原因になります。</p>		<p>本体カバーをはずさない。</p> <p>事故やけが、故障の原因になります。</p>		<p>使用中は眠らない。</p> <p>無意識での使用は、からだへの異常やけがの原因になります。</p>
			<p>クルマでの使用はしない。</p> <p>事故の原因になります。</p>		<p>浴室など湿気が多い場所では使用しない。</p> <p>感電および故障の原因になります。</p>

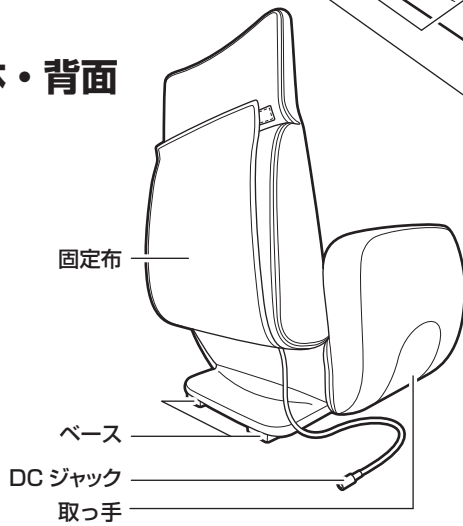
注意

 指示	<p>ACアダプターをコンセントから抜くときは電源コードを持たずに必ずACアダプターをもって引き抜く。</p> <p>感電・ショート・電源コードの断線の原因になることがあります。</p>	 禁止	<p>ACアダプターは本品に付属しているもの以外は使わない。</p> <p>故障の原因になります。</p>	 禁止	<p>寝る前に使用しない。また貧血、貧血気味の人は使用しない。</p> <p>寝る前・貧血、貧血気味の人が使用すると、睡眠に悪い影響があることがあります。</p>
	<p>1回の使用時間は15分以内にし、同一箇所への連続使用はさける。</p> <p>逆効果やけがのおそれがあります</p>		<p>首の前方はマッサージしない。</p> <p>事故やけがのおそれがあります。</p>		<p>使用にかかわらず、本機の上での飲食はしない。</p> <p>感電や故障の原因になります。</p>
 指示	<p>使用中、からだに異常があらわれた場合は、ただちに使用をやめて、医師に相談する。</p> <p>事故やけがのおそれがあります。</p>	 禁止	<p>お手入れの際は住宅用洗剤・シンナー・ベンジン・アルコール・磨き粉などを使わない。</p> <p>変色・変形・感電・故障の原因になります。</p>	 禁止	<p>落としたり、強い衝撃を与えない。</p> <p>感電やショート・事故の原因になります。</p>
	<p>動かなくなったり、異常が感じられたときは、すぐにACアダプターをコンセントから抜く。</p> <p>感電・漏電・ショートなどによる火災のおそれがあります。</p>		<p>次のようなときは使用しない。</p> <ul style="list-style-type: none"> ・疲労が激しいとき。 ・酒に酔っているとき。 ・湿疹が生じているとき。 ・食前、食後(それぞれ1時間) <p>体調不良をおこすことがあります。</p>		<p>腰エアーに無理な力を加えない。</p> <p>故障・事故の原因になります。</p>
 禁止	<p>熱を持ったり、異音がするとき、緊急停止させ、ACアダプターをコンセントから抜く。</p> <p>内部の故障、火災のおそれがあります。</p>	 禁止	<p>直射日光が当たったり、高温になる場所に本体や付属品を置いたりしない。</p> <p>色あせ、熱による変形、故障の原因になります。</p>	 禁止	<p>アクセサリーを付けて使用しない。</p> <p>故障・破損・事故・けがの原因になります。</p>
	<p>十分な強度・設置面のある場所に設置する。</p> <p>十分な強度・設置面がないと正しく使用できず、故障や事故の原因になります。</p>		<p>皮膚に直接マッサージしない。</p> <p>けがや事故の原因になります。</p>		<p>本体に異常な負荷を与えない。</p> <p>一度に2人以上で乗るなど、本体に通常ではない負荷を与えないでください。故障や変形の原因になります。</p>
	<p>この機器は、表面が熱くなるため、熱に敏感でない人、自分で意思表示ができない人、自分で操作できない人には、使用させない。</p> <p>低温やけどや事故、けがの原因になります。</p>		<p>他の治療器具と一緒に使用しない。</p> <p>事故やけが、体調不良を起こすおそれがあります。</p>	 プラグを抜く	<p>停電のときには、ただちにACアダプターをコンセントから抜く。</p> <p>停電復帰時に事故やけがのおそれがあります。</p>

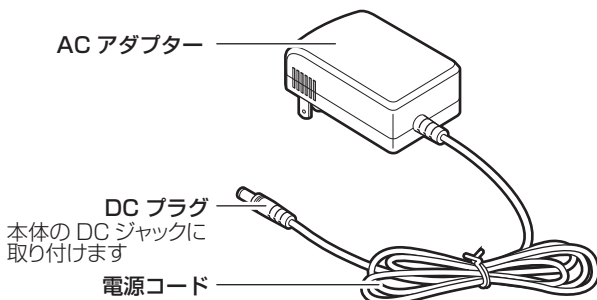
各部の名称とはたらき



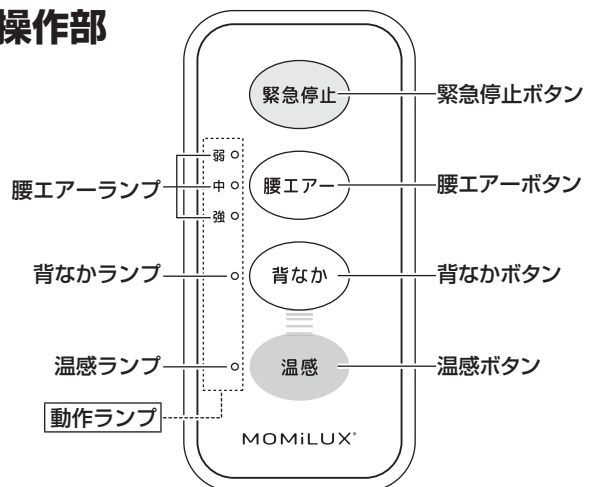
本体・背面



付属品 ACアダプター



操作部



正しい使いかた


効果、効能

- ・あんま、マッサージの代用
 - ・血行促進
 - ・疲労回復
 - ・神経痛・筋肉痛の痛みをやわらげる

- ・筋肉の疲れをとる
- ・コリをほぐす


使用目的

- ・一般家庭で使用するこ

 警告	<ul style="list-style-type: none">・本体に取り付けられている本体カバーをはずして使用しない。・使用前には、必ず本体に取り付けられている本体カバーが破れていないか確認する。・破れなどがあるときには、どんな小さな破れでもただちに使用を中止し、ACアダプターをコンセントから抜いて、絶対に使用しない。・他の治療器と同時に使用しない。 事故やけが、体調不良を起こす原因になります。
--	--


使用前の準備

水平な安定した床などに設置して使用します。
※本機を両手で持ち、落下や転倒させないようにご注意ください。

 警告	不安定な床や湿度の高い場所、火気の近く・屋外には設置しない。 故障・発煙・発火する原因になります。
--	--

1. 水平で安定した場所に設置する

正しく設置して使用してください。
移動させるときは、左右の底部に近い取っ手に手をかけて移動させてください。

 注意	<ul style="list-style-type: none">・テレビ、ラジオなどから2m以上離して設置する。 雑音の原因になることがあります。・ベースが浮いた状態で使用しない。 ベースがすべて床に付いた状態で使用してください。・電源コードなど挟まないように注意する。
--	---

2. 右図の「背面部角度の設定」を参考に、本体の背面部を正しい角度に設定する

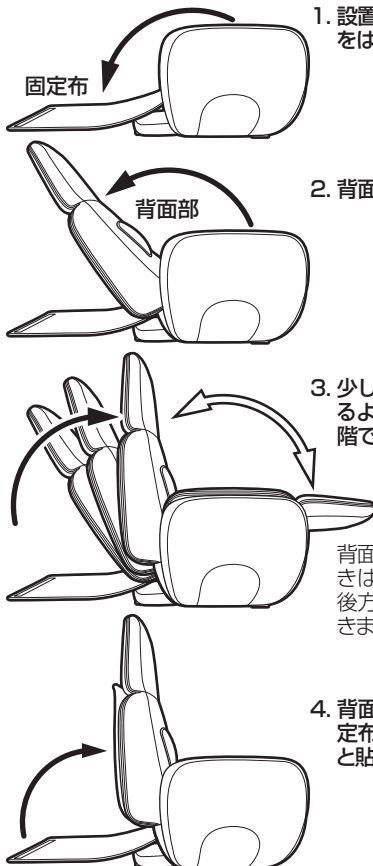
角度設定後でも変更することができます。
※本体カバー・座面部カバーの付けはずしはできません。

3. 本体の本体カバーが確実に装着され、座面部や背面部に破れなどが無いことを確認する


- ・もみ玉まわりなど注意して確認してください。
- ・破れを発見したときは使用しないでください。
- ※本体カバーの付けはずしはできません。

背面部角度の設定

背面部の角度設定は、固定布をはずして行ない、角度を設定後に再度固定布を取り付けてください。



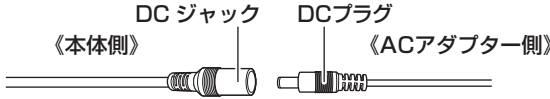
1. 設置後、固定布(面ファスナー)をはずしてください
2. 背面部を起こします
3. 少しずつ背面部を前方に立てるようにすると1段階ずつ3段階で角度を設定できます
4. 背面部の角度を設定したら、固定布(面ファスナー)をびったりと貼り付けてください

 注意	<ul style="list-style-type: none">・背面部の角度調節をするとき、からだやものを挟み込んだりしないように注意する。・固定布は他のものを挟まずに、確実に取り付ける。
---	--

正しい使いかた（つづき）

4. ACアダプターのDCプラグを本体のDCジャックとつなぎ、ACアダプターをコンセントに差し込む

ACアダプター、DCプラグとも確実に差し込んでください。



注意 ACアダプターはコンセントの奥まで、DCプラグはDCジャックの奥まで、しっかり差し込む。

5. (腰エア) (背なか) (温感) (緊急停止) 各ボタン、動作ランプが正常に作動するか確認する

しばらく使用しなかった機器を使用するときは、機器が正常かつ安全に動作することを確認してください。



万が一、本体内部から異音が聞こえたり、熱を持ったりしたときは、すぐに使用をやめてACアダプターをコンセントから抜く。けがややけどの原因になります。

基本的な操作のしかた



- 次のようなときは使用しない。
 - ・疲労が激しいとき
 - ・酒に酔っているとき
 - ・湿疹が生じているとき
 - ・食前、食後(それぞれ1時間) 体調不良をおこすことがあります。
 - ・寝る前のとき
 - ・貧血の人、貧血気味の人 睡眠に悪影響を与えることがあります。
- 本機を一度に2人以上で使用しない。

1. 電源を切った状態(動作ランプがすべて消灯している状態)で本体に深く座る

2. (背なか) 背なかボタンを押してもみ玉を動かす①

(背なか) 背なかボタンを押すと、背なかランプが点灯してもみマッサージを開始します。



注意 1回の使用時間は15分以内とし、同一箇所への連続使用は避ける。揉み返しやけがのおそれがあります。

3. もみ玉の温感を使用するときは、(温感) 温感ボタンを押す②

(温感) 温感ボタンを押すと、もみ玉に内蔵されたランプが点灯し、もみ玉に内蔵されたヒーターが稼働します(操作部温感ランプが点灯します)。

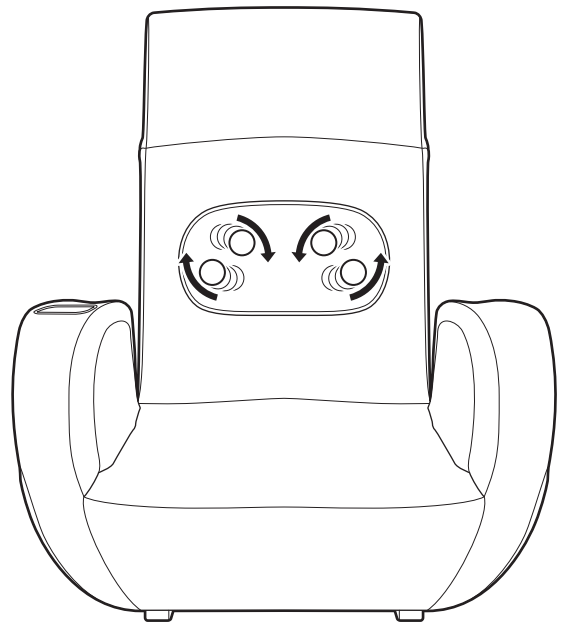
• 温感の使用をやめるときは、(温感) 温感ボタンを押して操作部の温感ランプを消灯させます。

※ 温感機能はもみマッサージ動作時のみ機能します。

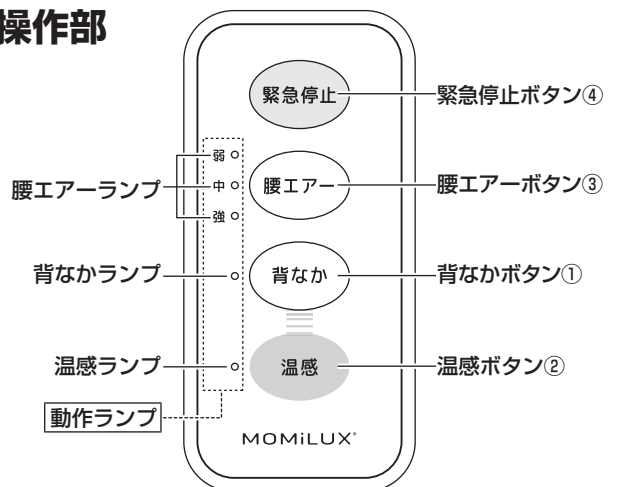
※ 本機の温感機能は温熱治療効果を目的としたものではありません(40°C程度の低めの温度です)。適度のご使用をお願いします。



注意 温感ランプが点灯したもみ玉に、長時間同一箇所では触れない。低温やけどの原因になります。



操作部



4. (腰エア) 腰エアボタンを押して腰エアを動作させる③

(腰エア) 腰エアボタンを押すと左右の腰エアがふくらみ始めます。

- (腰エア) 腰エアボタンを押すたびに腰エアランプの弱・中・強・停止が切り替わります。



注意 ポケットに固いものなど入れておかない。
腰エアの破損やけがの原因になります。

5. 使用中に気分が悪くなったり、異常動作をしたときには(緊急停止) 緊急停止ボタンで緊急停止させる④

(緊急停止) 緊急停止ボタンを押すとすべての動きが瞬時に停止し、腰エアから空気が抜けます。



注意 極度に強い刺激は避ける。
逆効果やけがのおそれがあります。



警告 子供や自分で意思表示ができない人、体の不自由な人に使用させない。
けがの原因になります。

6. 使用を終えたら、動作しているボタンを押して動作を停止させ、動作ランプすべてが消灯しているのを確認し、ACアダプターをコンセントから抜く

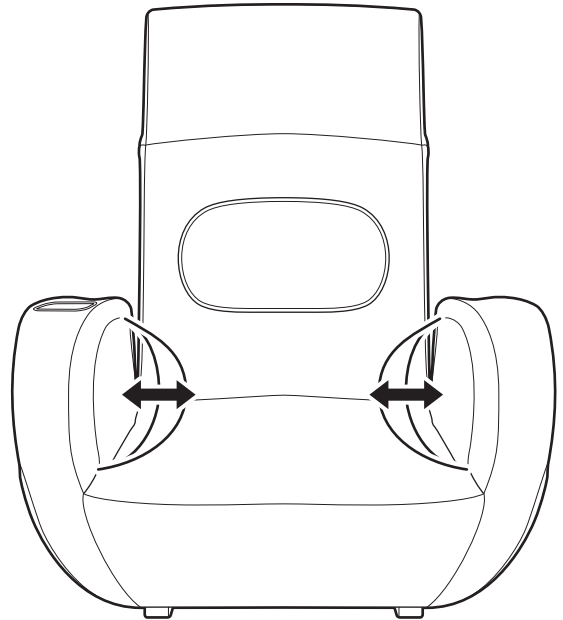
(緊急停止) 緊急停止ボタンや動作しているボタンを押さずに使用を続けても、使いすぎや、切り忘れを防止するために、内蔵タイマーにより約15分で自動で動作を停止します。



- 使用しないときは、必ず AC アダプターをコンセントから抜く。
絶縁劣化による感電、漏電、火災の原因になります。
- お手入れする際は必ず AC アダプターをコンセントから抜く。
感電、火災の原因になります。



- AC アダプターを抜くときは電源コードを持たずに必ず AC アダプターを持って引き抜く。
感電・ショート・電源コードの断線の原因になることがあります。
- 15分使用したあとは連続使用しない。
連続使用せず、必ず30分以上間隔をあげてください。
- 収納状態で、上にのったり、座ることはしない。
故障・破損・事故・ケガの原因になります。
- 移動させるときは引きずらない。
床やたたみが傷つく原因になります。



正しい使いかた（つづき）

収納のしかた

使用したあとは安全のため、必ず次のように収納してください。

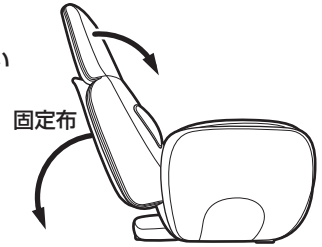
1. 固定布をはずし、背面部を倒して収納状態にする
2. 収納状態にしたあと、再度固定布を取り付ける

本体の DC ジャックから AC アダプターの DC プラグを抜き、まとめてください。

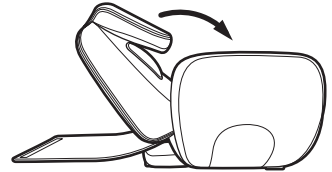


- 収納状態で、上にのったり、座ることはしない。故障・破損・事故・ケガの原因になります。
- 移動させるときは引きずらない。床やたたみが傷つく原因になります。

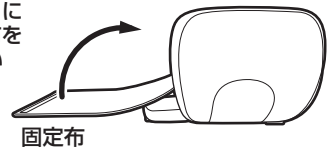
1. 固定布(面ファスナー)をはずして背もたれを倒してください



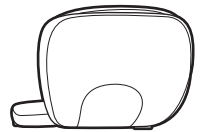
2. 背面部を倒します



3. 背面部を倒して収納状態になったことを確認し、固定布を背面部に取り付けてください



4. 電源コードなどを束ねて、ビニールなどかぶせて保存してください



お手入れと保存



警告

お手入れの際は、必ず AC アダプターをコンセントから抜く。
感電・火災・けがの原因になります。



注意

- ベンジン・シンナー・アルコールでは拭かない。
変色や変形の原因になります。
- 本体に水をかけたりしない
感電・故障の原因になります。

本体のお手入れ

本製品では本体カバーを取りはずして洗濯することができません。

- ① AC アダプターをコンセントから抜く
- ② 本体をお手入れする

お手入れのしかた

- 乾いた布でからぶきをしてほこりや汚れをふきとります。それでも落ちない汚れは、少し水分を含ませた布や食器用中性洗剤を含ませた布で汚れを落とし、からぶきで水分を落とします。
- 住宅用洗剤やシンナー、ベンジン、アルコール、磨き粉などは絶対に使わないでください。
- 本体は水をかけて洗わないでください。(感電・故障の原因になります。)

保存のしかた

- 本体、付属品などは、次回の使用に支障のないように清掃し、「収納のしかた」に合わせて収納し、湿気の少ないところに整理、保存してください。
- 長期間使用されないときは、付着したごみや髪の毛など（カビや虫が発生する原因になります）を取り除き、ビニールなどをかけて、ホコリがつかないようにしてください。
- 子供の手の届かないところに保存してください。

廃棄のしかた

- 本機は一般ゴミでは捨てることができません。廃棄するときは、お住まいの自治体（都道府県、市区町村）の指示に従ってください。

修理・サービスを依頼する前に

⚠警告 修理技術者以外の方は分解したり修理をしない。

「故障かな？」と思ったときには次の点をお調べください。

症状	主な原因	処置
動作しない	• コンセントに AC アダプターがしっかり差し込まれていない	AC アダプターをしっかりと差し込む
	• 本体の DC ジャックに DC プラグがしっかり差し込まれていない	DC プラグをしっかりと差し込む
マッサージ運転中に停止した	• タイマーによって最大約 15 分すぎると、自動的に停止します	再度各ボタンを押して動作を開始させる
動作設定が前回と違う	• 本機は弱、温感なし状態から始まるようになっています	故障ではありません
音がする	• 構造上、音が発生するものなので、故障ではありません	故障ではありません
音が大きい	• 通常よりも音が大きいときは、本体に乗ったり立ったりして負荷をかけ、内部に異常が発生した可能性があります	負荷をかけずに音が大きくなったのであれば、様子を見て、直らないようであれば、お客様相談室にご相談ください

長年ご使用のマッサージ器はよく点検を

このような症状はありませんか？

- 電源コードや AC アダプターが異常に熱い。
- コードを動かすと、通電したり、しなかったりする。
- こげ臭い匂いがする。
- その他の異常・故障がある。

このような症状のときは、事故防止のため、すぐに電源を切り、コンセントから AC アダプターを抜いて、必ず販売店またはドゥシヤお客様相談室に点検をご相談ください。

仕 様

類 別	機械器具 77 バイブレーター
医療機器分類	管理医療機器
一般名称	家庭用電気マッサージ器 (JMDN コード 34662000)
販 売 名	座いすマッサージャー
型 番	DZM-2001
医療機器認証番号	230AGBZX00074000
使用目的または効果	あんま、マッサージの代用。一般家庭で使用すること。
電気定格	AC100V 50 - 60Hz 30W
定格消費電力	DC12 V 30W (ヒーター 4.4W)
電源コード長さ	約 2.0m
タイマー	自動オフ 約 15分
外形寸法	(使用時) 幅 約 59 × 奥行 50 ~ 66 × 高さ 71 ~ 62.5 cm (収納時) 幅 約 59 × 奥行 47.5 × 高さ 33.5 cm (座面高さ) 約 16 cm (座幅) 約 40 cm
質 量	約 9.6kg (AC アダプター含む)
材 質	(張地) 本体 : ポリエステル メッシュ生地 : ポリエステル、ナイロン 伸縮性生地 : ナイロン、ポリウレタン (本体内部) ABS 樹脂・ポリプロピレン (座面内部) ウレタンフォーム (低反発タイプ)
もみ回数	約 33 回 / 分 (± 10%)
圧迫機能	86.14 KPa (± 10%)
ヒーターの最高温度	背なか部 : 50°C 以下
付 属 品	AC アダプター、取扱説明書・保証書
製造販売元	株式会社ドウシシャ 東京都品川区東大井 1-8-10
製造業者	XIAMEN COMFORT SCIENCE & TECHNOLOGY GROUP CO., LTD.
原 産 国	中国

- 仕様等は改善・改良のため、予告なく変更することがあります。
- この製品を使用できるのは日本国内のみで、海外では使用できません。
(This unit can not be used in foreign countries as designed for Japan only.)

MOMiLUX

操作方法ムービーなどをホームページで公開中



<http://momilux.jp/index.html>

故障・修理についてのご相談に関しては…

ドウシシャお客様相談室

☎ 0120-104-481

【受付時間】 9:00~17:00 (祝日以外の月~金曜日)

ドウシシャ福井家電カスタマーセンター 〒915-0801 福井県越前市家久町41-1

※ 商品名、品番をご確認のうえ、お電話をいただきますようお願いいたします。

※ お電話をいただいたときにお話いただく情報は、お客様へのアフターサービスにおいて利用させていただきますので、ご了承ください。

商品に関する Q&A

お客様サポートセンター

<http://www.doshisha.co.jp/support/faq/appliance.html>



ドウシシャのパーツ購入は **ドウシシャマルシェ**

DOSHISHA Marché
ONLINE STORE 公式オンラインストアで

<https://www.doshisha-marche.jp/>



こちらのQRコードを読み込んでください