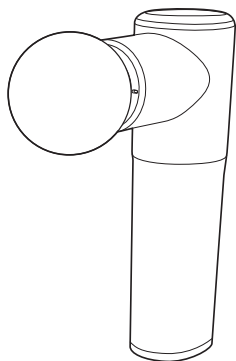


# POINT BEAT

## ハンディローラープラス DMG-2201

### 取扱説明書・保証書



このたびは、当社製品をお買い上げいただきまして、誠にありがとうございます。正しくご使用いただくために必ずこの取扱説明書をよくお読みください。なお、お読みになられたあとともいつでも見られるように大切に保存してください。

#### も く じ

安全上のご注意	P.2~P.3
各部の名称とはたらき	P.4
使用前の準備	P.4~P.5
正しい使いかた	P.5~P.6
お手入れと保存	P.6~P.7
修理・サービスを依頼する前に	P.7
アフターサービスについて	裏表紙
保証書	裏表紙

リチウムイオンバッテリー(LiB)搭載製品



#### 仕 様

品 名	ポイントビート ハンディ ローラープラス
型 名	DMG-2201
電気定格	AC100V 50/60Hz
定格消費電力	DC5V 10 W
内蔵充電電池	リチウムイオン充電電池 7.2 V 2000 mAh
充電時間/使用回数	約3.5 時間/約40 回~ (室温 18°C) ※「強」で使用時
タイマー	約10分自動オフ
外形寸法	(約) 幅4.0×奥行7.5×高さ14.7 cm (本体のみ)
質 量	約350 g (本体のみ)
材 質	本体:ABS+PC 交換ヘッド:EVA・シリコン
付 属 品	ACアダプター×1、USB-Cケーブル×1、交換ヘッド×5種、収納ケース×1、取扱説明書・保証書×1



- 仕様等は改善・改良のため、予告なく変更することがあります。
- この製品を使用できるのは日本国内のみで、海外では使用できません。  
(This unit can not be used in foreign countries as designed for Japan only.)

# 安全上のご注意


- ご使用になる前に、この「安全上のご注意」をよくお読みのうえ、正しくお使いください。
- ここに示した注意事項は安全に関する重大な内容を記載していますので、必ず守ってください。
- お読みになったあとは、お使いになる方がいつでも見られるところに、必ず保存してください。

 <b>警告</b>	誤った取り扱いをすると、人が死亡または重傷を負う可能性が想定される内容を示します。
 <b>注意</b>	誤った取り扱いをすると、人が傷害を負う可能性および物的損害の発生が想定される内容を示します。 (物的損害とは、家屋・家財・家畜・ペット等にかかわる拡大損害を示します。)

## 図記号の意味と例

	⊘は、「してはいけないこと」を意味しています。具体的な禁止内容は、⊘の中や近くに絵や文章で示しています。(左図の場合は、「分解禁止」を示します。)
	●は「必ずすること」を意味しています。具体的な強制内容は、●の中や近くに絵や文章で示しています。(左図の場合は、「電源プラグをコンセントから抜くこと」を示します。)





# 警告

 指示	<p>医師の治療を受けている人や、次のような人は医師にご相談ください。</p> <ul style="list-style-type: none"> <li>●ペースメーカーなどの電磁障害の影響を受けやすい体内植込型医療電気機器を使用している人。</li> <li>●安静を必要とする人。</li> <li>●悪性腫瘍のある人。</li> <li>●心臓に障害のある人。</li> <li>●熱の高い人(38℃以上・有熱期)。(例:急性炎症症状倦怠(けんたい)感、悪寒、血圧変動などの強い時期、衰弱しているとき)。</li> <li>●骨粗しょう症の人、脊椎の骨折、ねんざ、肉離れなど急性[疼痛(とうつう)性]疾患の人。</li> <li>●健弱(けんじょう)炎の人。</li> <li>●妊娠初期の不安定期又は出産直後の人。</li> <li>●かつて治療を受けたところまたは疾患部へ使用する人。</li> <li>●背骨(脊椎)に異常のある人又は左右に曲がっている人。</li> <li>●特に身体に異常を感じているとき。</li> <li>●皮膚に創傷のある人。</li> <li>●糖尿病などによる高度な末梢循環障害による知覚障害のある人。</li> <li>●温度感覚喪失が認められる人。</li> <li>●使用しても効果が現れない人。</li> <li>●その他医療機関で治療中の人。</li> </ul>
---	--




 禁止	<p>次のような人は使用しないでください。</p> <p>症状を悪化させるおそれがあります。</p> <ul style="list-style-type: none"> <li>●医師からマッサージを禁じられている人。</li> </ul> <p>例: 血栓塞栓症、重度の動脈瘤、急性静脈瘤、各種皮膚炎、各種皮膚感染症(皮下組織の炎症を含む)、など。</p>
---	--

 禁止	付属のACアダプター以外は使用しない。 火災・感電の原因になります。	 禁止	運転中・充電中に製品のお手入れをしない。 感電・けが・火災の原因になります。	 指示	充電池から漏れた液が目に入ったときはこすらずに水で洗い流し、医師の治療を受ける。 失明や目に障害を負う恐れがあります。
	ACアダプターに布をかけたり、覆ったり、熱のこもる使いかたをしない。 火災・感電の原因になります。		本体を火の中に投入したり、加熱しない。 火災や充電池の破裂の原因になります。		充電しないときは、必ずUSB-Cプラグを抜く。 USB-Cプラグをコンセントから抜く。
 禁止	充電用USBケーブルを傷ついたり、破損したり、加工したり、無理に曲げたり、引っ張ったり、ねじったり、たばねたり、重いものを乗せたり、挟み込んだりしない。 火災・感電の原因になります。	 使用禁止	炎天下の自動車車内など高温の場所に置かない。 火災や故障・充電池の破裂の原因になります。	 プラグを抜く	お手入れの際は、安全のため必ずUSB-Cプラグを抜く。 感電・火災・けがの原因になります。
	USBプラグやUSB-C端子の差し込みがゆるいときは使用しない。 感電・ショート・発火の原因になります。		異常時(こげ臭い、発煙など)は電源を切って、使用を停止し、コンセントからACアダプターを抜く。USB-C端子からUSB-Cプラグを抜く。 火災・感電の原因になります。		分解しない。また、修理技術者以外の人は修理しない。 火災・感電・けがの原因になります。修理はお買い上げの販売店にご相談ください。
 禁止	子供だけで使わせたり、幼児の手の届くところでは使わない。 けが・感電の原因になります。	 指示	ACアダプターはコンセント、USB-CプラグはUSB-C端子、USBプラグはUSB端子の奥までしっかり差し込む。 感電・ショート・発火の原因になります。	 分解禁止	
	本体のすき間にピンや針金などの金属物等、異物を入れたりふさいだりしない。 感電・けが・やけどの原因になります。本体・充電池が高温になったり、故障や寿命を短くする原因になります。		ACアダプターの刃やUSB-Cプラグ・USBプラグの金属部(接触部)にホコリが付着している場合はふきとる。ホコリが付着したままコンセントUSB-C端子・USB端子に差し込むと、ショート・火災の原因になります。		 ぬれた手で、ACアダプターやUSB-Cプラグ・USBプラグを抜き差ししない。本体を操作しない。 感電の原因になります。
				 水ぬれ禁止	水につけたり、水をかけたりしてぬらさない。 ショート・感電の原因になります。

## 警告

 指示	本体を手を持って使用する。 本機は手の力加減で使用してください。本体に体重をかけるなどといった使用はしないでください。	 禁止	付属の交換ヘッド以外使用しない。 故障・けがの原因になります。	 禁止	浴室など湿気の多い場所では使用しない。 感電および故障の原因になります。
 禁止	くびやひざ、ひじ、背骨などの骨部分には使用しない。 けがの原因になります。  改造しない。 発火や異常動作、けがの原因になります。		炎症や傷などがあるときは使用しない。 炎症や傷が悪化することがあります。  業務用として使用しない。		

## 注意

 指示	使用開始時は短い時間の使用から始める。 からだが強い刺激に慣れていないため、けがの原因になります。	 禁止	お手入れの際は住宅用洗剤・シンナー・ベンジン・アルコール・磨き粉などを使わない。 変色・変形・感電・故障の原因になります。	 禁止	使用中は眠らない。 無意識での使用は、からだへの異常やけがの原因になります。
	1回の使用時間は10分以内にし、同一箇所への連続使用はさける。 逆効果やけがのおそれがあります。		次のようなときは使用しない。 ・疲労が激しいとき。 ・酒に酔っているとき。 ・湿疹が生じているとき。 ・食前、食後(それぞれ1時間) 体調不良をおこすことがあります。		落としたり、強い衝撃を与えない。 感電やショート、事故の原因になります。
	使用中、からだに異常があらわれた場合は、ただちに使用をやめて、医師に相談する。 事故やけがのおそれがあります。		直射日光が当たったり、高温になる場所に本体や付属品を置いたりしない。 色あせ、熱による変形、故障の原因になります。		肌が弱いひとは、肌に直接使用しない。 体調不良を起こすことがあります。
	動かなくなったり、異常が感じられたときは、すぐに電源を切る。 USB-Cプラグを本体から抜く。 感電・漏電・ショートなどによる火災のおそれがあります。		他の治療器具と一緒に使用しない。 事故やけが、体調不良を起こすおそれがあります。		付属の充電用USBケーブルを巻き付けておかない。 断線などの原因になります。

## 充電電池について


充電電池は消耗品です(消耗品のため保証対象外になります)。

- ・内蔵充電電池(リチウムイオン電池)は、約500回の充放電ができますが、徐々に使用時間は短くなります。充電電池寿命は周囲温度、使用時間など、使用条件により変化します。
- ・約5時間充電しても、著しく使用時間が短くなったときは、充電電池が寿命と考えられます。充電電池は消耗品のため、初期不良以外は交換しかねます。

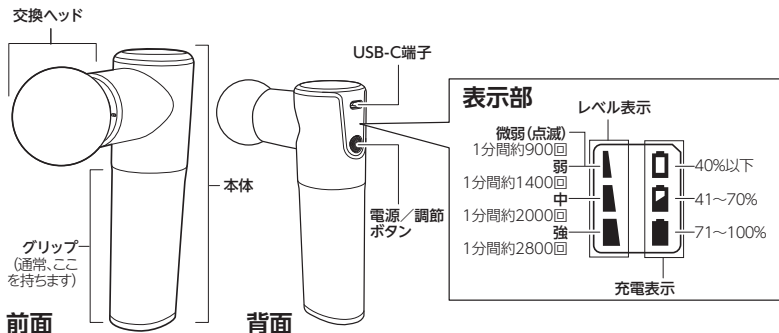
## 充電電池の正しい使いかた

本機は本体に内蔵された充電電池で動作します。使いかたを誤ると、充電電池の寿命が大幅に短くなったり、充電電池が破損することがあります。

以下をよくお読みになり、充電電池を正しくお使いください。

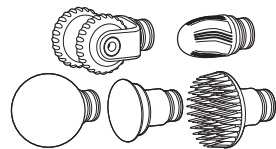
 注意	充電せずに放置しないでください。充電電池切れたまま長時間放置すると充電電池の寿命が大幅に短くなるおそれがあります。 ・電源が切れていても充電電池は少しずつ消費されます。 ・充電電池が切れたときは早めに充電してください。 充電は室温が5℃以上、35℃以下のところで行なってください。 ・室温が低いもしくは高い場合、正常な充電ができないことがあります。 ・運転時間が短くなったり、充電時間が長くなる可能性があります。
---	---

# 各部の名称とはたらき



## 付属品

各種交換ヘッド×5種類

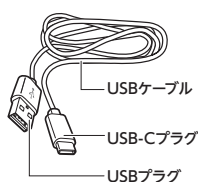


収納ケース

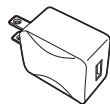
本体・付属品を収納します



充電用USBケーブル



専用ACアダプター



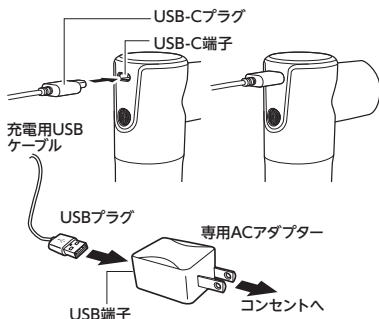
## 使用前の準備

### 充電のしかた

1. 本体のUSB-C端子に付属の充電用USBケーブルを取り付ける
2. 付属の専用ACアダプターのUSB端子に充電用USBケーブルのUSBプラグを接続する
3. 専用ACアダプターをコンセントに接続をする

付属の専用ACアダプターを使用して充電をしてください。USBプラグ、USB-Cプラグとも、確実に差し込んでください。

※ 充電しながらの使用はできません。



- テレビ、ラジオなどから2m以上離して充電する。  
雑音の原因になることがあります。
- ACアダプターや、USB-Cプラグ・USBプラグはしっかり奥まで差し込む。

#### 4. 充電中は充電表示が点滅し、満充電まで充電されると一番下の充電表示が点灯する

本機は充電式のため、通常、満充電状態まで充電をしてから使用します。

満充電までに最大3.5時間かかります。

※初めての使用時には、必ず満充電まで充電してください。

#### 5. 充電完了後はUSB-Cプラグを本体から抜く



充電後は早めにUSBプラグを抜く。接続したままにしないでください。



- 使用中や充電中、使用後しばらくは、本体が熱くなることがあります。本体内部のモーターや充電電池が発生する熱を放熱させています。使用後すぐにケースに入れたりすると、放熱できず、故障や寿命を短くする原因になります。
- 充電直後にUSB-C端子の金属部が熱くなることがあります。やけどに注意してください（故障ではありません）。

## 正しい使いかた

### 交換ヘッドの取り付け・取りはずし

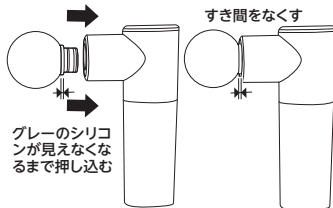
1. 電源が切れていることを確認する  
表示部が表示していないことを確認してください。
2. 交換ヘッドが取り付けられているときは、交換ヘッドを本体に対してまっすぐに引っ張って取りはずす



まわりになにもないところで、まわりに誰もいないときに取りはずす。突然はずれて事故の原因になります。

### 3. 本体の接続部に使用したい交換ヘッドを取り付ける

しっかりと押し込み、本体接続部と交換ヘッドのすき間がないようにしてください。

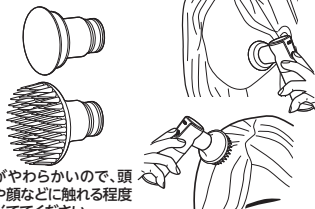


使用するときには、まっすぐに力を加える。角度を付けて力を加えると、交換ヘッドがはずれやすくなり、破損・故障やけがの原因になります。

### 付属の交換ヘッド



かたいので、様々な部分に当てて使用してください



頭皮や顔に使用するときには「微弱」にしてください。  
※「微弱」は頭皮や顔を傷つけないために、強く押し当てると(他の強さよりも弱い力で)停止します。



腕や脚の筋などに合わせて転がしてください

# 正しい使いかた (つづき)

## 運転を開始/停止する

1. ㊟電源/調節ボタンを2秒以上長押しして、電源を入れる  
電源が入ると運転を開始し、操作部のレベル表示が1つ点滅します。  
※ 充電中は動作しません。USB-Cプラグを本体から抜き、充電を終了させてください。
2. ㊟電源/調節ボタンを押して、強さを切り替える



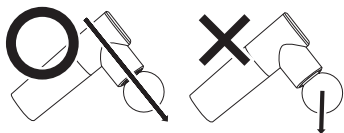
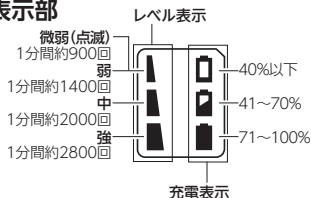
**安全機能** 強く当てると、運転を停止します。  
停止しましたら、㊟電源/調節ボタンで運転を開始させてください。  
頭皮や顔に当てる場合は「微弱」にて使用してください。  
「微弱」は安全のためさらに弱い力で運転を停止します。

3. 交換ヘッド部分を肌(体)に当てる  
使いすぎや切り忘れを防止するため、タイマーにより約10分で自動で停止します。  
※ 交換ヘッドの交換は運転を停止させてから行なってください



- 同一箇所への連続使用は3分以内、1回の使用時間は10分以内としてください。長時間使用は、逆効果やけがの原因になります。
- 使用中や充電中、使用後しばらくは、本体が熱くなることがあります。本体内部のモーターや充電電池が発生する熱を放熱させています。使用後すぐにケースに入れたりすると、放熱できず、故障や寿命を短くする原因になります。

## 表示部



使用するときには、まっすぐに力を加える。角度を付けて力を加えると、交換ヘッドがはずれやすくなり、破損・故障やけがの原因になります。

4. 運転を停止させるときは、㊟電源/調節ボタンを2秒以上長押しする

動作停止したのを確認し、使用後は充電をしておいてください。



充電残量の少ない状態にしておかない。充電電池劣化の原因になります。

# お手入れと保存



お手入れの際は、電源を切り、本体の動作が停止したことを確認する。感電やけが、やけどの原因になります。

## お願い

- 住宅用洗剤やシンナー、ベンジン、アルコール、磨き粉などは絶対に使わないでください。
- 化学ぞうきんを使用する場合は、その注意書きにしたがってください。

## お手入れのしかた

- 乾いた布でからぶきをしてほこりや汚れをふきとります。それでも落ちない汚れは、少し水分を含ませた布や食器用中性洗剤(柑橘系を除く)を含ませた布で汚れを落とし、からぶきで水分を落とします。
- 住宅用洗剤やシンナー、ベンジン、アルコール、磨き粉などは絶対に使わないでください。
- 本体は水をかけて洗わないでください。感電・故障の原因になります。

## 保存のしかた

- 本体、付属品などは、次回の使用に支障のないように清浄し、付属の収納ケースに入れてふたをして保存してください。



- 長期間使用されないときは、満充電状態にし、付着したごみなど粘着テープなどで取り除き、付属の収納箱に入れて、日光の当たらない湿気の少ないところに保存してください。
- 6か月に一度を目安に、充電電池劣化防止のため、充電を行ってください。
- 子供の手の届かないところに保存してください。

## リサイクルについて

### この製品はリチウムイオン電池を使用しています

通常のご家庭ゴミとして廃棄することはできません。

ご不要になった製品を廃棄する場合、回収を行なっている業者・自治体の指示に従ってください。



**Li-ion**

対応される業者に依頼できないかたは、ドウシヤ福井家電カスタマーセンター(裏表紙参照)まで宅配便(元払い)にてお送りください。

## 修理・サービスを依頼する前に

### ⚠警告 修理技術者以外の方は分解したり修理をしない。

「故障かな?」と思ったときには次の点をお調べください。

症状	主な原因	処置
電源ボタンを長押ししても運転しない	<ul style="list-style-type: none"> <li>充電されていない</li> <li>充電中は運転しません</li> </ul>	<ul style="list-style-type: none"> <li>充電する</li> <li>充電を中止する</li> </ul>
充電できない	<ul style="list-style-type: none"> <li>本体のUSB-C端子に、充電用USBケーブルのUSB-Cプラグが接続されていない</li> <li>充電している室温が低い、もしくは高いため、正常な充電ができていない</li> <li>付属の専用ACアダプターを使用していない</li> </ul>	<ul style="list-style-type: none"> <li>本体のUSB-C端子に、充電用USBケーブルのUSB-Cプラグをしっかりと差し込む</li> <li>室温が5°C以上、35°C以下のところで充電をする</li> <li>付属の専用ACアダプターを使用する</li> </ul>
稼働時間が短い	<ul style="list-style-type: none"> <li>十分に充電されていない</li> <li>充電電池の寿命</li> <li>寒い環境で使用している</li> </ul>	<ul style="list-style-type: none"> <li>十分に充電をする</li> <li>ドウシヤお客様相談室に相談する</li> <li>室温が5°C以上、35°C以下のところで使用する</li> </ul>
本体があたたかい	<ul style="list-style-type: none"> <li>多少あたたかいのはモーターや充電電池の関係上、問題ありません</li> </ul>	<ul style="list-style-type: none"> <li>持てないほど熱い場合は使用をやめてドウシヤお客様相談室に相談する</li> </ul>
運転中に停止した	<ul style="list-style-type: none"> <li>強く当てた</li> <li>タイマーによって約10分で自動で停止する</li> </ul>	<ul style="list-style-type: none"> <li>安全機能で停止したので、再度◎電源/調節ボタンを押して運転を開始させる</li> <li>1回の使用は10分以内とし、同一箇所への連続の使用は避けてください</li> </ul>

## 長年ご使用のポイントビートはよく点検を

### このような症状はありませんか?

- 充電用USBケーブルが異常に熱い。
- コードを動かすと、通電したり、しなかったりする。
- こげ臭い匂いがする。
- その他の異常・故障がある。

このような症状のときは、事故防止のため、すぐに電源を切り、USB-C端子からUSB-Cプラグを抜いて、必ず販売店またはドウシヤお客様相談室に点検をご相談ください。

製品についての  
ご相談に関しては…

ドウシシャお客様相談室

☎0120-104-481

【受付時間】9:00~17:00 (祝日以外の月~金曜日)

ドウシシャ福井家電カスタマーセンター 〒915-0801 福井県越前市家久町41-1

※ 商品名、品番をご確認のうえ、お電話をいただきますようお願いいたします。

※ お電話をいただいたときにお話いただく情報は、お客様へのアフターサービスにおいて利用させていただきますので、ご了承ください。

商品に関する Q&A

お客様サポートセンター

<http://www.doshisha.co.jp/support/faq/appliance.html>



ドウシシャのパーツ購入は **ドウシシャマルシェ**

**DOSHISHA Marche**  
ONLINE STORE 公式オンラインストアで

<https://www.doshisha-marche.jp/>

