

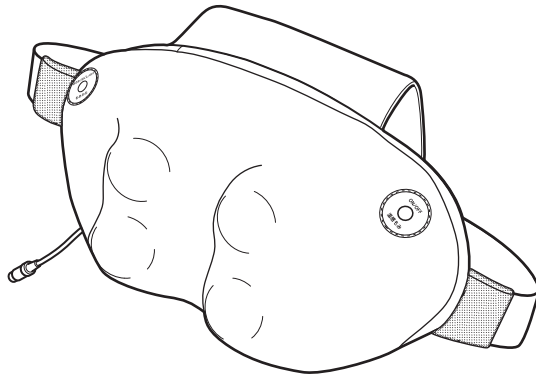
# MOMiLUX 4

COMPACT MULTI MASSAGER

## コンパクトマルチマッサージャー DPM-1601

### 取扱説明書・保証書

このたびは、当社製品をお買い上げいただきまして、誠にありがとうございます。正しくご使用いただくために必ずこの取扱説明書をよくお読みください。なお、お読みになられたあともいつでも見られるように大切に保存してください。



#### も く じ

安全上のご注意	P.2～P.3
各部の名称とはたらき	P.4
正しい使いかた	P.4～P.6
お手入れと保存	P.7～P.8
修理・サービスを依頼する前に	P.9
アフターサービスについて	裏表紙
保証書	裏表紙



#### 仕 様

品 名	MOMiLUX 4 コンパクトマルチマッサージャー
型 名	DPM-1601
一般的名称	家庭用電気マッサージャー
医療機器の分類	管理医療機器
医療機器認証番号	228AGBZX00106000
電気定格	AC100V 50-60Hz
定格消費電力	DC12V 30W (ヒーター 5W)
タイマー	約 15 分自動オフ
外形寸法	(約) 幅 33 × 奥行 13 × 高さ 17 cm
質 量	約 1.3kg (本体のみ)、約 0.2kg (AC アダプター)
AC アダプターコード長さ	約 2 m
布地の材質	メッシュ生地 : ポリエステル 78%、ナイロン 22% 起毛生地 : ポリエステル 100%
付 属 品	取扱説明書・保証書、AC アダプター、本体カバー (装着済み)
製造販売元	株式会社ドウシヤ 東京都品川区東大井 1-8-10
製造業者	XIAMEN COMFORT SCIENCE & TECHNOLOGY GROUP CO., LTD. (中国)



- 仕様等は改善・改良のため、予告なく変更することがあります。
- この製品を使用できるのは日本国内のみで、海外では使用できません。  
(This unit can not be used in foreign countries as designed for Japan only.)

# 安全上のご注意



- ご使用になる前に、この「安全上のご注意」をよくお読みのうえ、正しくお使いください。
- ここに示した注意事項は安全に関する重大な内容を記載していますので、必ず守ってください。
- お読みになったあとは、お使いになる方がいつでも見られるところに、必ず保存してください。

 <b>警告</b>	誤った取り扱いをすると、人が死亡または重傷を負う可能性が想定される内容を示します。
 <b>注意</b>	誤った取り扱いをすると、人が傷害を負う可能性および物的損害の発生が想定される内容を示します。 (物的損害とは、家屋・家財・家畜・ペット等にかかわる拡大損害を示します。)







## 図記号の意味と例

	⊘は、「してはいけないこと」を意味しています。具体的な禁止内容は、⊘の中や近くに絵や文章で示しています。(左図の場合は、「分解禁止」を示します。)
	●は「必ずすること」を意味しています。具体的な強制内容は、●の中や近くに絵や文章で示しています。(左図の場合は、「電源プラグをコンセントから抜くこと」を示します。)






# 警告

 指示	<p>医師の治療を受けている人や、次のような人は医師にご相談ください。</p> <ul style="list-style-type: none"> <li>●ペースメーカーなどの電磁障害の影響を受けやすい体内植込型医用電子機器を使用している人。</li> <li>●安静を必要とする人。</li> <li>●悪性腫瘍のある人。</li> <li>●心臓に障害のある人。</li> <li>●熱の高い人(38℃以上・有熱期)。(例:急性炎症症状倦怠(けんたい)感、悪寒、血圧変動などの強い時期、衰弱しているとき)。</li> <li>●骨粗しょう症の人、脊椎の骨折、ねんざ、肉離れなど急性(疼痛(とうつう)性)疾患の人。</li> <li>●妊娠初期の不安定期又は出産直後の人。</li> <li>●かつて治療を受けたところまたは疾患部へ使用する人。</li> <li>●背骨(脊椎)に異常のある人又は曲がっている人。</li> <li>●特に身体に異常を感じているとき。</li> <li>●皮膚に創傷のある人。</li> <li>●糖尿病などによる高度な末梢循環障害による知覚障害のある人。</li> <li>●温度感覚喪失が認められる人。</li> <li>●使用しても効果が現れない人。</li> <li>●その他医療機関で治療中の人。</li> </ul>				
 禁止	<p>次のような人は使用しないでください。 症状を悪化させるおそれがあります。</p> <ul style="list-style-type: none"> <li>●医師からマッサージを禁じられている人。</li> </ul> <p>例: 血栓塞栓症、重度の動脈瘤、急性動脈瘤、各種皮膚炎、各種皮膚感染症(皮下組織の炎症を含む)、など。</p>				
 禁止	<p>交流100V以外では使用しない。 火災・感電・故障の原因になります。</p>	 使用禁止	<p>異常時(こげ臭い、発煙など)はACアダプターを抜き、使用しない。 火災・感電の原因になります。</p>	 プラグを抜く	<p>お手入れの際は、安全のためACアダプターをコンセントから抜く。 感電・火災・けがの原因になることがあります。</p>
	<p>電源コードを傷つけたり、破損したり、加工したり、無理に曲げたり、引っ張ったり、ねじったり、たばねたり、重いものを乗せたり、挟み込んだりしない。 火災・感電の原因になります。</p>		<p>ACアダプターはコンセントの奥までしっかり差し込む。 感電・ショート・発火の原因になります。</p>	 分解禁止	<p>分解しない。また、修理技術者以外の人は修理しない。 火災・感電・けがの原因になります。 修理はお買い上げの販売店またはドウシヤお客様相談室(裏表紙参照)にご相談ください。</p>
	<p>電源コードやACアダプターが傷んだり、コンセントの差し込みがゆるいときは使用しない。 感電・ショート・発火の原因になります。</p>	 指示	<p>ACアダプターの刃および刃の取り付け面にホコリが付着している場合はふきとる。 ホコリが付着したままACアダプターを差し込むと、ショート・火災の原因になります。</p>	 ぬれ手禁止	<p>ぬれた手で、ACアダプターをコンセントから抜き差ししない。 感電の原因になります。</p>
	<p>子供に使用させない。また本体の上で遊ばせない。乗らせない。 けがや故障の原因になります。</p>		<p>使用しないときは、必ずACアダプターをコンセントから抜く。 絶縁劣化による感電・漏電・火災の原因になります。</p>	 水ぬれ禁止	<p>水につけたり、水をかけたりしてぬらさない。本体カバー以外は洗わない。 ショート・感電の原因になります。</p>
<p>本体のすき間にピンや針金などの金属物等、異物を入れない。 感電・けがの原因になります。</p>	 プラグを抜く				

# 警告

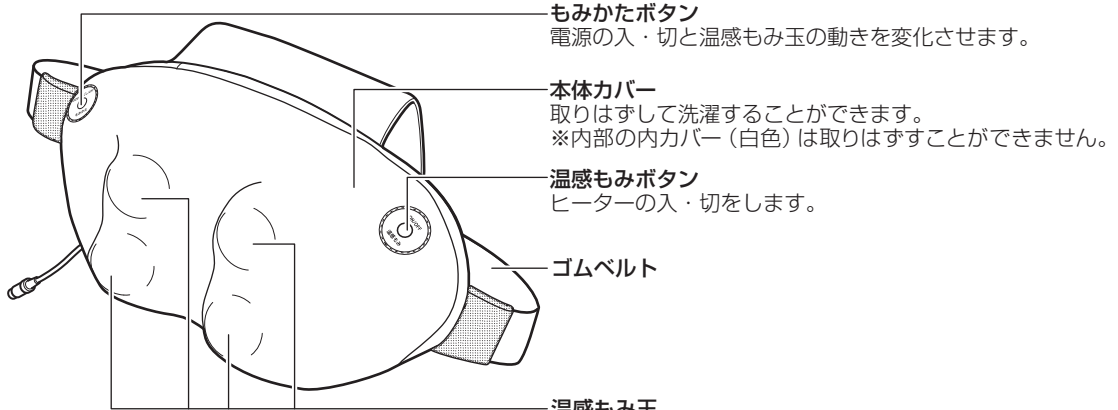
 <b>指示</b>	使用前には本体カバーが破れていないかを確認する。また、そのほかの部分にも破れがないか確認する。もし破れがある場合には、どんなに小さな破れでも、ただちに使用を中止し、ACアダプターをコンセントから抜き、修理を依頼する。布地が破れた状態で使用すると、感電やけがのおそれがあります。	 <b>禁止</b>	改造しない。 発火や異常動作、けがの原因になります。	 <b>禁止</b>	浴室など湿気が多い場所では使用しない。 感電および故障の原因になります。
	本体に乗って立ったり、勢いよく腰をおろしたりしない。 けがや故障の原因になります。		電源コードを束ねたままや巻きつけたまま使用しない。 発火や発煙の原因になります。		素肌や、衣服が濡れている状態で使用しない。 けがや感電の原因になります。
 <b>禁止</b>	たばこを吸いながら使用したり、ストーブなどの火気の近くで使用したりしない。 火災のおそれがあります。	 <b>禁止</b>	マッサージ以外の目的に使用しない。また頭、胸、腹、骨部(ひじ、ひざなど)へは使用しない。 事故やけが、体調不良をおこすことがあります。	 <b>禁止</b>	内カバー(白色)をはずして使用しない。 事故やけがの原因になります。
	布団やこたつの中、毛布をかぶせて使用しない。 内部の温度が上昇し、火災や事故、感電の原因になります。		業務用として使用しない。		金属や燃えやすいものを近づけない。 感電やショート、火災の原因になります。
			喉(のど)はマッサージしない。 事故やけがのおそれがあります。		

# 注意

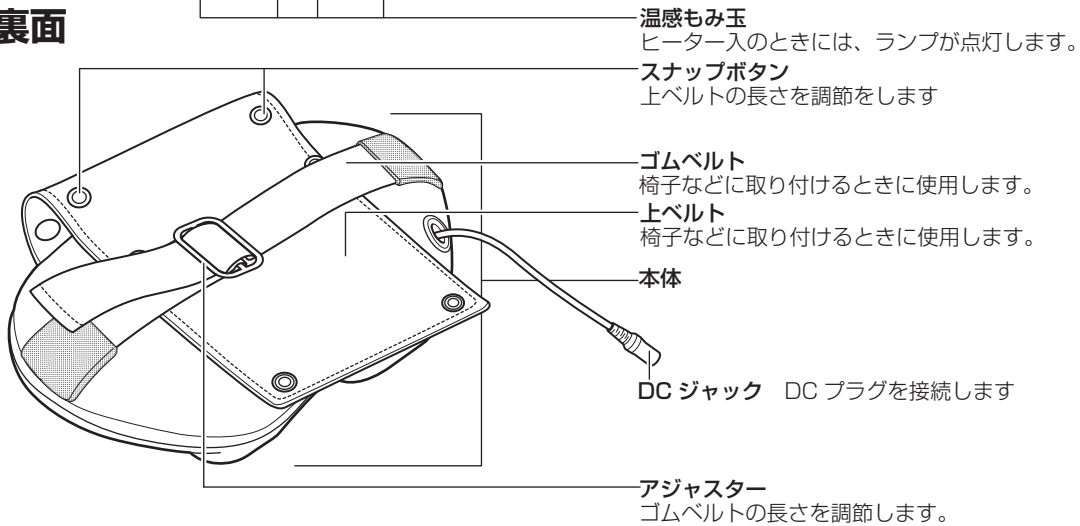
 <b>指示</b>	ACアダプターをコンセントから抜くときは電源コードを持たずに必ずACアダプターをもって引き抜く。 感電・ショート・電源コードの断線の原因になることがあります。	 <b>禁止</b>	お手入れの際は住宅用洗剤・シンナー・ベンジン・アルコール・磨き粉などを使わない。 変色・変形・感電・故障の原因になります。	 <b>禁止</b>	頭部・顔周辺にアクセサリなど硬いものをつけて使用しない。 事故やけがのおそれがあります。
	1回の使用時間は15分以内にし、同一箇所への連続使用はさける。 逆効果やけがのおそれがあります。		次のようなときは使用しない。 ・疲労が激しいとき。 ・酒に酔っているとき。 ・湿疹が生じているとき。 ・食前、食後(それぞれ1時間) 体調不良をおこすことがあります。		この機器は、表面が熱くなるため、熱に敏感でない人、自分で意思表示ができない人、自分で操作できない人、子供には、使用させない。 低温やけどや事故、けがの原因になります。
	使用中、からだに異常があらわれた場合は、ただちに使用をやめて、医師に相談する。 事故やけがのおそれがあります。		直射日光が当たったり、高温になる場所に本体や付属品を置いたりしない。 色あせ、熱による変形、故障の原因になります。		炎症や傷のあるところに直接使用しない。 炎症や傷の悪化の原因になります。
 <b>禁止</b>	動かなくなったり、異常が感じられたときは、すぐにACアダプターをコンセントから抜く。 感電・漏電・ショートなどによる火災のおそれがあります。	 <b>禁止</b>	皮膚に直接マッサージしない。 けがや事故の原因になります。	 <b>禁止</b>	寝る前に使用しない。また、貧血、貧血気味の人は使用しない。 寝る前・貧血、貧血気味の人が使用すると、睡眠に悪い影響が出ることがあります。
	本体カバーのファスナーはキチンと取り付けて使用する。 中途半端な取り付け状態だと、体を傷つける原因になることがあります。		他の治療器具と一緒に使用しない。 事故やけが、体調不良を起こすおそれがあります。		車内で使用しない。 事故・故障の原因になります。
	ACアダプターは本品に付属しているもの以外は使わない。 故障の原因になります。		使用中は眠らない。 無意識での使用は、からだへの異常やけがの原因になります。	 プラグを抜く	停電のときには、ただちにACアダプターをコンセントから抜く。 停電復帰時に事故やけがのおそれがあります。
			落としたり、強い衝撃を与えない。 感電やショート、事故の原因になります。		

# 各部の名称とはたらき

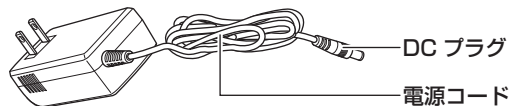
## 表面



## 裏面



AC アダプター



# 正しい使いかた

## 効果、効能

- あんま、マッサージの代用
  - 血行促進
  - 疲労回復
  - 神経痛・筋肉痛の痛みをやわらげる
  - 筋肉の疲れをとる
  - コリをほぐす

## 使用目的

- 一般家庭で使用するこ

### 警告

- 内カバー（白色）をはずして使用しない。
  - 他の治療器と同時に使用しない。
- 事故やけが、体調不良を起こす恐れがあります。
- 使用前には、必ずマッサージ機構部の内カバーが破れていないか確認する。また、その他の部分にも破れがないか確認する。
  - もし、破れなどがある場合には、どんな小さな破れでもただちに使用を中止し、ACアダプターをコンセントから抜いて、絶対に使用しない。

## 使用前の準備

### 1. 本体カバーが確実に装着され、破れなどが無いことを確認する

・温感もみ玉まわりなど注意して確認してください。



**警告** 本体カバーが破れているときは絶対に使用しない。  
感電やけがのおそれがあります。

### 2. ACアダプターのDCプラグを本体のDCジャックとつなぎ、ACアダプターをコンセントに差し込む

DCプラグ、ACアダプターとも、確実に差し込んでください。



**注意** テレビ、ラジオなどから2m以上はなして設置する。  
雑音の原因になる場合があります。

### 3. もみかたボタン(左側)、温感もみボタン(右側)、タイマーなどが正常に作動するか確認する

しばらく使用しなかった機器を使用するときは、機器が正常かつ安全に動作することを確認してください。

## 使いかた

### 《ゴムベルトを使用しない方法》

#### 椅子や床に置いてマッサージしたい部位に当たるように調節する

右図のような使いかたがあります。

### 《ゴムベルトを使用し椅子に取り付ける》

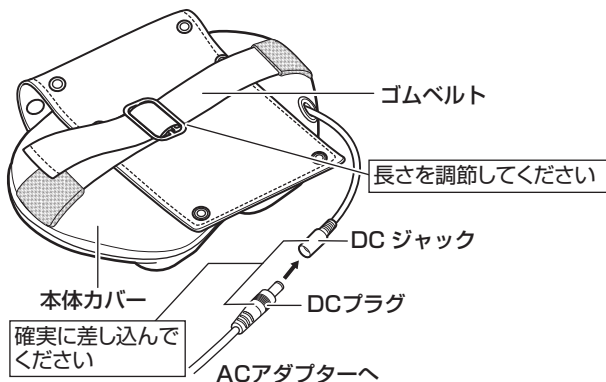
#### 左右のゴムベルトの長さを調節し、右図のように固定する

スナップボタンをはめる位置により、本体の上下位置を3段階に調節できます。

本体と椅子の間に電源コードを挟み込まないように注意してください。



- ・本機を使用するとき椅子などに取り付ける場合、電源コードを挟み込まないようにする。火災の原因になる場合があります。
- ・回転する椅子やキャスターの付いた椅子など固定できない椅子には設置しない。電源コードがからまって転倒したり、断線したり、発煙・発火する原因になります。



肩

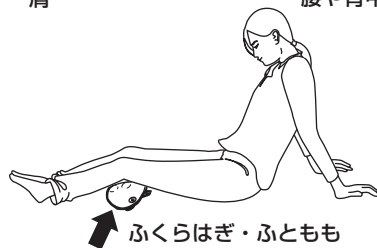
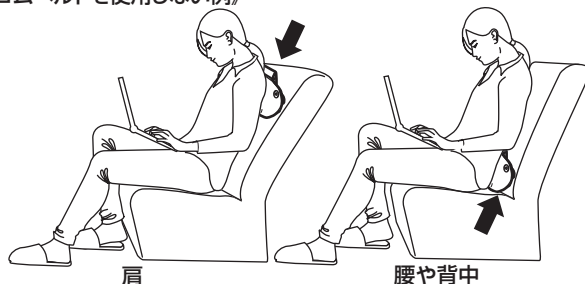
首まわり

腰

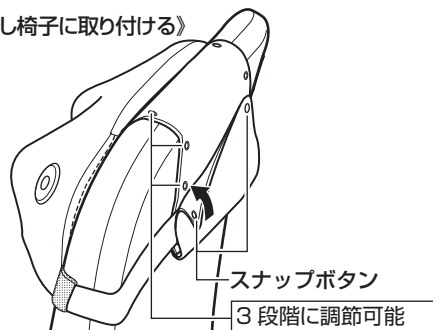
ふともも

ふくらはぎ

### 《ゴムベルトを使用しない例》



### 《ゴムベルトを使用し椅子に取り付ける》



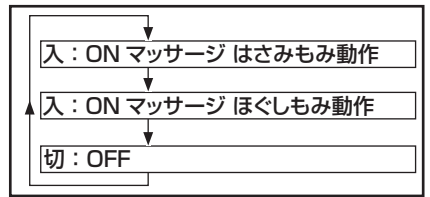
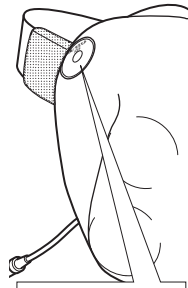
# 正しい使いかた（つづき）

## 4. もみかたボタン（左側のボタン）を押して動作を開始させる

- もみかたボタンを押すと電源が入り、マッサージが始まります。
- もみかたボタンを押すたびに、動作が変化します。

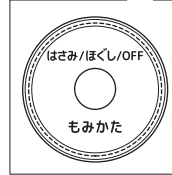


1 回の使用時間は 15 分以内とし、同一箇所への連続使用は避ける。  
逆効果やけがのおそれがあります。



はさみもみ: 左右対称に温感もみ玉が動き、はさむようにもみほぐします。

ほぐしもみ: 温感もみ玉が左右に交互に動き、マッサージ部位をもみほぐします。

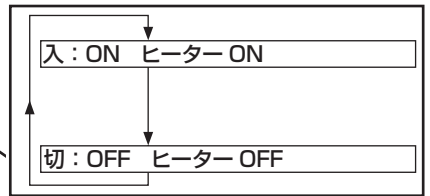
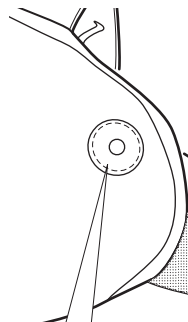


## 5. 温感もみボタン（右側のボタン）を押すとヒーターがオレンジ色に点灯する

- もみかたボタンを押して、温感もみ玉の動作が停止すると、ヒーターも一緒に切になります。
- ※ヒーターは温熱治療を目的としたものではありません。

### 自動オフタイマー

使いすぎや切り忘れを防止するためタイマーにより約 15 分で動作を停止します（ヒーターも停止します）。



押すたびにONとOFFが交互に切り換わります

※ON/OFF はヒーターの入/切です。



## 6. もみかたボタンを押して動作を停止させる

## 7. ACアダプターをコンセントから抜く



- 使用しないときは、必ず AC アダプターをコンセントから抜く。  
絶縁劣化による感電、漏電、火災の原因になります。
- お手入れする際は安全のため AC アダプターをコンセントから抜く。  
感電、火災の原因になります。

# お手入れと保存

## お手入れのしかた

**警告** 内カバーは絶対取りはずさない

- 乾いた布でからぶきをしてほこりや汚れをふきとります。それでも落ちない汚れは、少し水分を含ませた布や食器用中性洗剤(柑橘系を除く)を含ませた布で汚れを落とし、からぶきで水分を落とします。
- 住宅用洗剤やシンナー、ベンジン、アルコール、磨き粉などは絶対に使わないでください。
- 本体は水をかけて洗わないでください。(感電・故障の原因になります。)

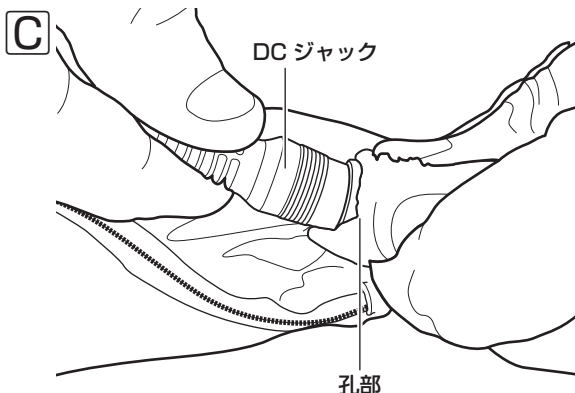
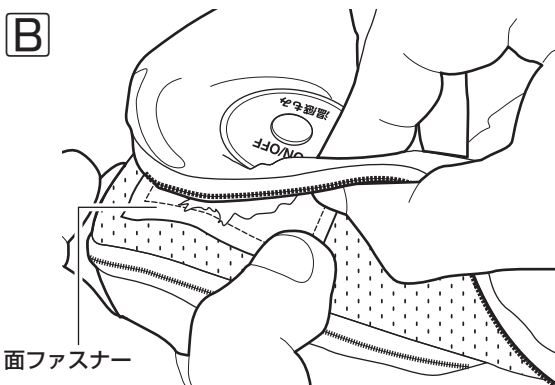
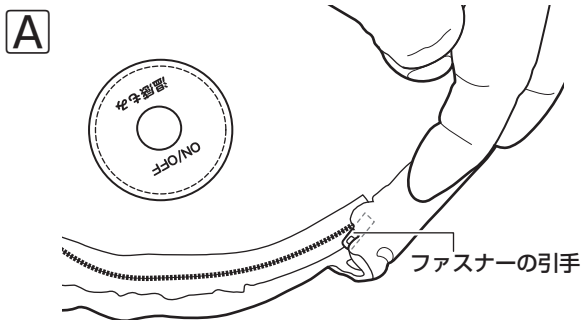
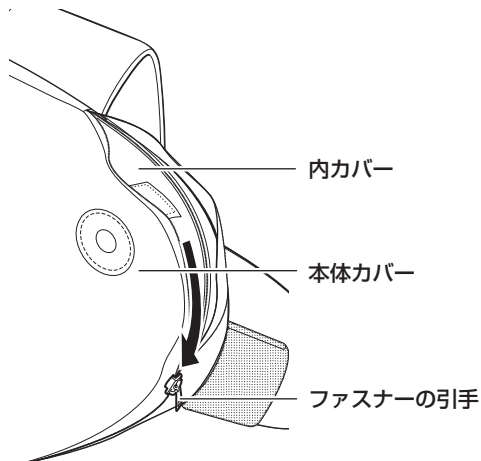
## 本体カバーが汚れたとき

本体カバーは、本体から取りはずして洗うことができます。側面のファスナーを開いて本体から取りはずしてください。

※内カバー(白色)は絶対取りはずさないでください。取りはずした本体カバーは、裏側にある洗濯表示に沿って洗い、十分にすすいで、乾燥させてください。

## 《本体カバーの取りはずすときの注意》

- ファスナーの引手は上部右側の袋状の部分に入っているので、指で押して取り出してください。A
- 本体の周りのファスナーをひらいたら、もみかたボタン(左側)・温感もみボタン(右側)部分の面ファスナーを押さえながら、ゆっくりはがしてください。B
- DC ジャックを本体カバーの孔部を押さえながらゆっくり引き抜いてください。C



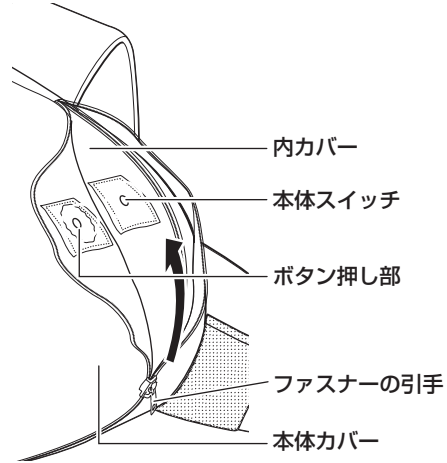
# お手入れと保存（つづき）

## 本体カバーを取り付けるとき

本体カバーは、十分に乾燥させてから、本体にある2つのボタンの位置に注意して取り付けてください。

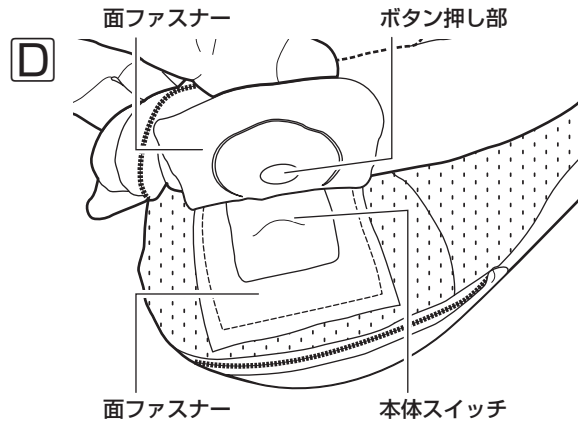
左側・右側のボタンの位置にある。本体スイッチとボタン押し部が重なるように取り付けてください。

※本体カバーを取り付けずに使用しないでください。  
ファスナーは最後までキチンとしてから使用してください。

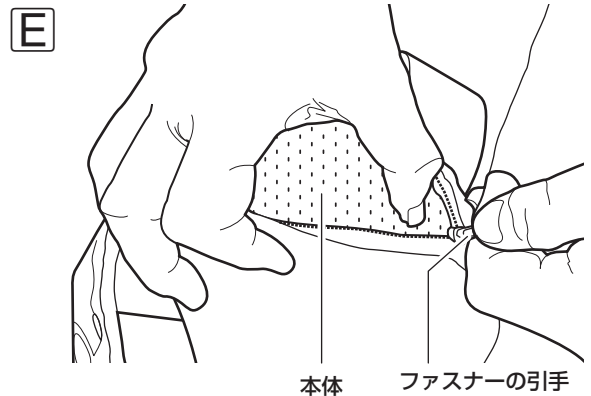


## 《本体カバーを取り付けるときの注意》

・本体カバーのもみかたボタン（左側）・温感もみボタン（右側）部分の四角い面ファスナーが一致するように貼り付けて、中心のボタン押し部と本体スイッチを一致させてください。D



・ファスナーを閉じるときは、本体を押し込みながらゆっくり閉じてください。E



## 保存のしかた

- ・本体、付属品などは、次回の使用に支障のないように清浄し、湿気の少ないところに整理、保存してください。
- ・長期間使用されないときは、付着したごみや髪の毛など（カビや虫が発生する原因になります）を取り除き、カバーなどをかけて、ホコリがつかないようにしてください。
- ・子供の手の届かないところに保存してください。

## 廃棄のしかた

- ・コンパクトマルチマッサージャーは一般ゴミでは捨てることができません。破棄するときは、お住まいの自治体（都道府県、市区町村）の指示に従ってください。



# 修理・サービスを依頼する前に

**⚠ 警告** 修理技術者以外の方は分解したり修理をしない。

「故障かな？」と思ったときには次の点をお調べください。

症状	主な原因	処置
電源が入らない	• ACアダプターがコンセントに差し込まれていない	ACアダプターをコンセントにしっかりと差し込む
	• 本体のDCジャックに、ACアダプターのDCプラグが接続されていない	ACアダプターのDCプラグを本体のDCジャックにしっかりと差し込む
マッサージ運転中に停止した	• タイマーによって約 15 分すぎると、自動的に停止する	1 回の使用は 15 分以内とし、同一箇所への連続の使用は避けてください
音がする、音が大きい	• 故障ではありません	構造上、音が発生するものなので、故障ではありません

## 長年ご使用のマッサージ器はよく点検を

### このような症状はありませんか？

- 電源コードや AC アダプターが異常に熱い。
- コードを動かすと、通電したり、しなかったりする。
- こげ臭い匂いがする。
- 本体カバーに破れなどがある。
- その他の異常・故障がある。

このような症状のときは、事故防止のため、すぐに電源を切り、コンセントから AC アダプターを抜いて、必ず販売店またはドウシシャお客様相談室に点検をご相談ください。

# MEMO

# MEMO